

Modulaire- of snarenband Type 397 Spreidbaan

Geschikt voor:



“Producten spreiden naar gewenste bandbreedte”

Type 397 Spreidbaan kan worden uitgevoerd met een modulaire band, grilleband ketting of met een snaren bandtype. Type 397 is geschikt voor onverpakte producten. Deze kunnen tot een maximale hoek van 6 graden geconvergeerd of gedivergeerd worden. Producten worden op deze manier in de gewenste positie getransporteerd voor verdere verwerkingsprocessen.

De oplossing voor uw logistieke vraagstuk wanneer:

- Er een gelijkmatige verspreiding moet worden gerealiseerd tussen verschillende transporteurs
- Er geconvergeerd of gedivergeerd moet worden naar verschillende bandbreedtes

De voordelen van Type 397 Spreidbaan:

- Verdeelt producten in lijn in tegenstelling tot schietbanden Type 206 en 306 waar producten haaks afgelegd worden
- Voorziet in een kleine, soepele overname
- Garandeert slip- en sporingvrij transport
- Garandeert uiterst onderhoudsvriendelijk en eenvoudig te reinigen transport
- Voorziet in vele uitbreidingsmogelijkheden



Modulaire- of snarenband Type 397 Spreidbaan


TECHNISCHE SPECIFICATIES

Constructie	Rvs plaatframe gestraald en kunststof machinedelen
Transportlengte	1,8 m of 2,3 m
Bandbreedte	100 - 1600 mm
Bandsnelheid	2 - 50 m/min.
Bandtype	Modulaire band flush grid of snarenband of grilleband ketting
Gebruikstemperatuur bandmateriaal	-40°C - 104°C
Neusovername	Modulaire band: Ø30 mm is Ø48 mm op de band Snarenband: Aandrijfrol Ø80 mm keerrol Ø40 mm Grilleband ketting: Ø25 mm op de band
Aandrijving	SEW opsteek motorreductor met rvs schermkap
Convergeer hoek	max. 6°
Aandrijfpositie	Centerdrive (snarenband: duwend)
Onderstel	Stationair/verrijdbaar
Elektrische voorziening	Werkschakelaar

OPTIES

- CIP bandsproeibuis
- Snaarschrapers
- Snelontspanner
- Kabelbuis 1800 mm hoog
- Kabelassen
- Rvs besturingskast met frequentieregelaar
- Rvs opsteek motorreductor

BANDTYPES



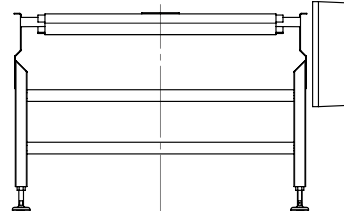
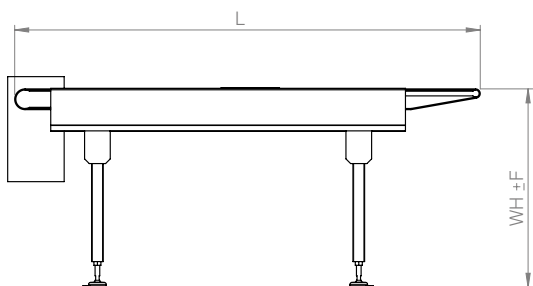
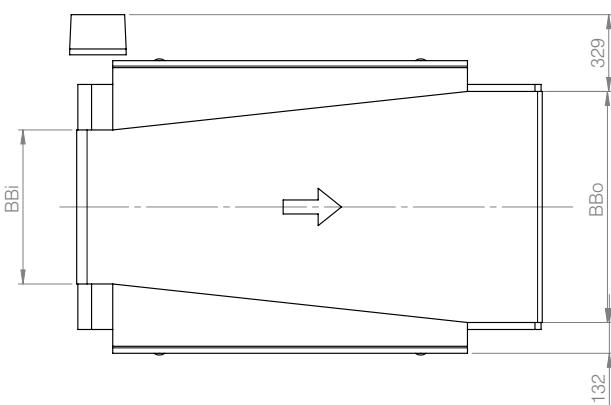
Flush grid

Snarenband

Grilleband ketting

Afwijkende maatvoering op aanvraag, mail naar sales@marvu.nl

TEKENINGEN



Legenda

- BBi Bandbreedte invoer
- BBo Bandbreedte uitvoer
- L Transportlengte
- WH Werkhoogte
- F Verstelbaarheid

Type Verstelbaarheid

- A ± 50 mm
- B ± 25 mm
- C -10 mm + 40 mm
- D ± 50 mm

Type onderstel A en B zijn ook uit te voeren met een verstelbaarheid van ± 150 mm.

