




# Modul- oder Riemenband Typ 397 Spreizbahn

Geeignet für:



## “Produkte auf die gewünschte Bandbreite verteilen”

Typ 397 Spreizbahn kann mit Modulband, Riemenband oder mit Stabgeflecht Kette ausgeführt werden. Typ 397 ist für unverpackte Produkte geeignet. Diese können bis zu einem maximalen Winkel von 6 Grad konvergiert oder divergiert werden. Die Produkte werden auf diese Weise in die für den weiteren Verarbeitungsprozess gewünschte Position gebracht.

Die Lösung für Ihr logistisches Problem, wenn:

- Eine gleichmäßige Verteilung zwischen verschiedenen Transportsystemen realisiert werden soll
- Auf verschiedene Bandbreiten konvergiert oder divergiert werden muss

### Die Vorteile von Typ 397 Spreizbahn:

- Verteilt Produkte in gerader Linie, im Gegensatz zur Schießbahn Typ 206 und 306, bei der die Produkte rechtwinkelig abgelegt werden
- Bietet eine kleine, geschmeidige Übernahme
- Garantiert schlupf- und störungsfreier Transport
- Garantiert äußerst wartungsfreundliches und einfach zu reinigendes Transportsystem
- Bietet viele Erweiterungsmöglichkeiten



# Modul- oder Riemenband Typ 397 Spreizbahn


## TECHNISCHE SPEZIFIKATIONEN

<b>Konstruktion</b>	Edelstahlplattenrahmen gestrahlt, sowie Maschinenteile aus Kunststoff
<b>Transportlänge</b>	1,8 m oder 2,3 m
<b>Bandbreite</b>	100 - 1600 mm
<b>Bandgeschwindigkeit</b>	2 - 50 m/min
<b>Bandtyp</b>	Modulband Flush Grid oder Riemenband oder Stabgeflecht Kette
<b>Betriebstemperatur Bandmaterial</b>	-50°C - 104°C
<b>Endrolle</b>	Modulband: Ø30 mm sind Ø48 mm am Band Riemenband: Antriebsrolle Ø80 mm Kehrrolle Ø40 mm Stabgeflecht Kette: Ø25 mm am Band
<b>Antrieb</b>	SEW Aufsteckgetriebemotor mit Edelstahl Schutzhaube
<b>Konvergierwinkel</b>	max. 6°
<b>Antriebsposition</b>	Mittelantrieb (Seilband: schiebend)
<b>Untergestell</b>	stationär/fahrbar
<b>Elektrik</b>	Arbeitsschalter

## OPTIONEN

- CIP Bandsprührohr
- Riemenabstreifer
- Schnellentspanner
- Kabelkanal, 1800 mm hoch
- Kabelstangen
- Edelstahl Steuerungsschrank mit Frequenzumrichter
- Edelstahl Getriebemotor

## BANDTYPEN



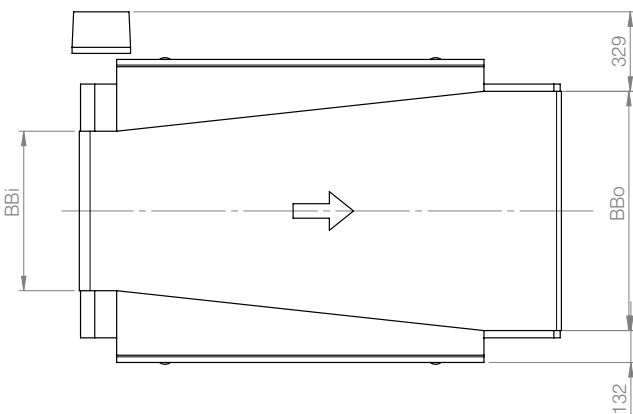
Flush Grid

Riemenband

Wire-mesh chain

Abweichende Maße auf Anfrage, mailen Sie an sales@marvu.nl.

## ZEICHNUNGEN



### Legende

- BBi Bandbreite Einfuhr  
BBo Bandbreite Ausfuhr  
L Transportlänge  
WH Arbeitshöhe  
F Verstellbarkeit

### Typ Verstellbarkeit

- A ± 50 mm  
B ± 25 mm  
C -10 mm + 40 mm  
D ± 50 mm

Typ Untergestell A und B können auch mit einer Verstellbarkeit von ± 150 mm. ausgeführt werden.

